

Electrolyseur d' eau douce avec affichage numérique et boîtier en polycarbonate très résistant. Idéal pour les piscines intérieures ou des piscines avec des éléments métalliques.

- > Fonctionne avec une concentration de sels minéraux compris entre 0,5 et 1,5 g/l
- > Sources d'alimentation à commutation pour une meilleure performance
- > Cellule monopolaire en titane autonettoyante et à haute efficacité de production
- > Bouton de commande central et interrupteur latéral marche-arrêt
- > Entrée libre de potentiel pour la connexion de contrôleurs externes
- > Ecran LCD avec menu séquentiel intuitif
- > Sonde de température avec fonction automatique d'hivernage
- > Détecteur de couverture et de flux électronique
- > Production réglable de 0% a 100% par intervalles de 5%
- > Compteur horaire électronique pour l'électrolyse
- > Système léger, compact et facile à installer



| Caractéristiques |


Alimentation: 220/240Vac 50/60Hz
Cellule: Autonettoyante avec revêtement de MMO monopolaire
Installation: Vertical et horizontal
Cell Connections: ø63mm ou ø50mm (anneaux de réduction inclus)
Durée de vie des cellules: 6.000h*
Concentration de sel: 0,5 a 1,5 g/l (10% de la valeur standard)
Débit d'eau: de 5 m³/h à 30 m³/h
Pression d'eau: Testée à 5 Bar
Place de température de l'eau: de 12°C à 40°C
Température ambiante: Testée à 50°C
Inversion de polarité: 3h à 8h
Refroidissement: Avec ventilation forcée
Garantie: 2 ans



L275mm X A285mm X P125mm

A315mm ø63mm


* Durée de vie variable en fonction du niveau de sel, du cycle d'inversion de polarité en cours d'exécution et du bilan hydraulique et chimique.



Heures



Léger



Mode Automatique



Boîtier en Polycarbonate



Faible Consommation



Garantie

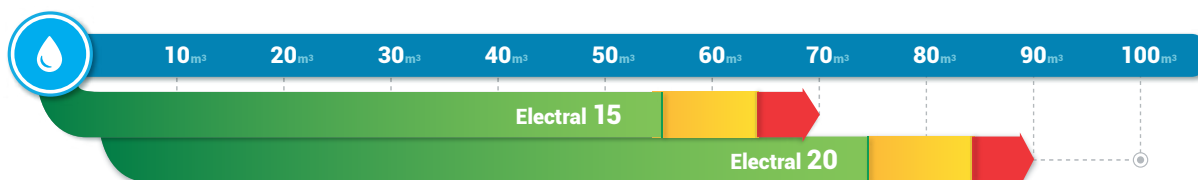


Capteur de Température

OPCIONAL



Contrôle ORP



ELECTRAL MODÈLES

CODE 100002165	MODÈLE Electral 15A	COURANT ÉLECTRIQUE DANS LA CELLULE 15A
CODE 100002166	MODÈLE Electral 20A	COURANT ÉLECTRIQUE DANS LA CELLULE 20A